


# CH.PINNARET GROUP LIMITED PARTNERSHIP

22/5 หมู่ 2 ตำบลเขาวง อำเภอพระพุทธบาท  
จังหวัดสระบุรี 18120  
โทรศัพท์: 0 3634 6222 โทรสาร: 0 3622 6151  
อีเมล: ch\_pinnaret@hotmail.com

22/5 Moo 2 , Khao Wong, Phiraputtabath  
Saraburi 18120, Thailand  
Tel: +66(0)3634 6222 Fax: +66(0)3622 6151  
Email: ch\_pinnaret@hotmail.com

## แบบตรวจสอบเครื่องเชื่อมประจำวัน

### WELDING SET DAILY CHECKLIST




หมายเลข 08/2553 เดือน: พฤศจิกายน

รายการตรวจสอบ	1	2	3	4	5	6	7	8	9	10	11	12	13	14	15	16	17	18	19	20	21	22	23	24	25	26	27	28	29	30	31
1. โครงสร้างของตู้เชื่อม, การต่อรอบใบพัด																															
2. สภาพสายไฟต่อเข้าตู้เชื่อม																															
3. จุดต่อไฟเข้าตู้เชื่อมได้มาตรฐาน																															
4. สายดินที่ตู้เชื่อมไม่หลุด, หลวม																															
5. สายกราวด์ สายเชื่อมไม่แตกกลาง																															
6. จุดต่อสายกราวด์ ที่ตู้ขึ้นแน่น มีเทปพัน																															
7. จุดต่อสายเชื่อม ที่ตู้ขึ้นแน่น มีเทปพัน																															
8. หัวเชื่อมมีสภาพดี																															
9. ตัวหนีบจับลวดกราวด์ใช้งานได้ดี																															
10. สวิตช์เปิด-ปิด ตู้เชื่อมใช้งานได้ดี																															
11. สติกเกอร์ที่ตู้เชื่อมยังไม่หมดอายุ																															
12. ตู้เชื่อมวางไว้บนพื้นที่แห้งและปลอดภัย																															
ผู้ตรวจสอบ																															
ผู้ใช้งาน																															
หัวหน้างาน																															

หมายเหตุ: ✓ = ผ่าน ใช้งานได้ดี ○ = จำรองต้องปรับปรุง X = ไม่ผ่าน ต้องแก้ไขทันที





# CH.PINNARET GROUP LIMITED PARTNERSHIP

22/5 หมู่ 2 ตำบลเขาวง อำเภอพระพุทธรบาท  
จังหวัดสระบุรี 18120  
โทรศัพท์: 0 3634 6222 โทรสาร: 0 3622 6151  
อีเมล : ch\_pinnaret@hotmail.com

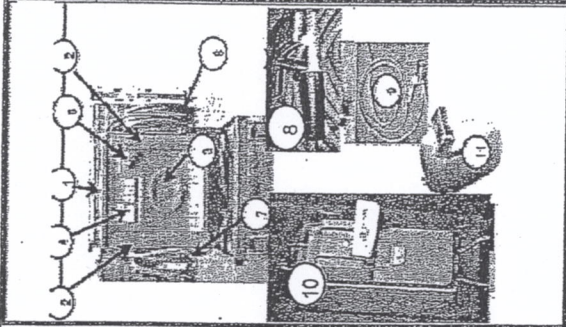
22/5 Moo 2 , Khao Wong, Phiraputtabath  
Saraburi 18120, Thailand  
Tel:+66(0)3634 6222 Fax:+66(0)3622 6151  
Email : ch\_pinnaret@hotmail.com

## แบบบันทึกผลตรวจเช็คเครื่องมือ / อุปกรณ์ประจำเดือน

### เครื่องเชื่อมไฟฟ้า

หมายเลขเครื่อง	08/2553
สถานที่ติดตั้ง	โรงซ่อม
วันที่เริ่มใช้	1/2/2553

เดือน.....ปี 2553


ภาพแสดงตำแหน่ง	ลำดับ	รายละเอียด	มาตรฐาน	ผลการตรวจ		ปัญหาที่พบ	การแก้ไข	หมายเหตุ
				ปกติ	ไม่ปกติ			
	1	ฝาครอบด้านบน	ไม่เลื้อยหลุดแน่นกับตัวตู้	✓				
	2	ฝาครอบด้านล่าง	ฝาครอบต้องยึดแน่น, ไม่ชำรุด	✓				
	3	จานหมุนปรับกำลังไฟ	มีคันจับสำหรับปรับกำลังไฟ	✓				
	4	เข็มชี้กำลังไฟ	ไม่ชำรุดชี้กำลังไฟฟ้าได้	✓				
	5	สวิตช์ ปิด - เปิด	ไม่ชำรุดสามารถเปิด-ปิดได้	✓				
	6	สายเชื่อม ( ไฟฟ้า )	ต้องไม่ขาดชำรุด	✓				
	7	สายกราวด์ ( สายดิน )	พลาสติกที่จับต้องไม่แตกชำรุด	✓				
	8	กิมจับลวดเชื่อมไฟฟ้า	พลาสติกที่จับต้องไม่แตกชำรุด	✓				
	9	สายและหัวจับสายดิน	ที่จับต้องไม่แตกชำรุด	✓				
	10	สวิตช์ ไลต์กับตู้เชื่อม	ฝาครอบไม่แตกคันโยก ไม่ชำรุด	✓				
	11	หน้ากากเชื่อม	ใส่น้ำยากเชื่อมขณะทำงาน	✓				
	12	ตู้เชื่อมขมขมอยู่กับที่	น๊อตจับยึดต้องไม่หลุดหลวม	✓				
	13	ฐานรองตู้เชื่อม	ไม่ผุกร่อนหรือเปื่อยยุ่ย	✓				

ตรวจเช็คโดย : คณะกรรมการความปลอดภัยฯ

ตรวจสอบโดย : .....

ประจำ

ตัว



# CH. PINNARET GROUP LIMITED PARTNERSHIP

22/5 หมู่ 2 ตำบลเขาวง อำเภอพระพรหมบาท  
จังหวัดสุราษฎร์ 8120  
โทรศัพท์: 0 3634 6222 โทรสาร: 0 3622 6151  
อีเมล : ch\_pinnaret@hotmail.com

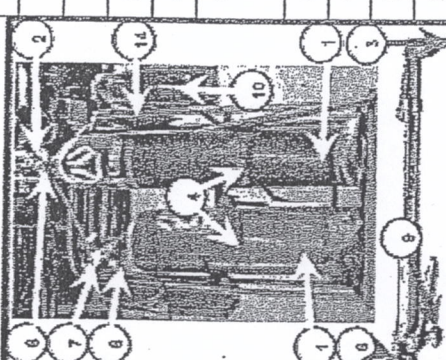

22/5 Moo 2 , Khao Wong, Phraputtathath  
Saraburi 18120, Thailand  
Tel: +66(0)3634 6222 Fax: +66(0)3622 6151  
Email : ch\_pinnaret@hotmail.com

## แบบบันทึกผลตรวจเช็คเครื่องมือ / อุปกรณ์ประจำเดือน

### อุปกรณ์ตัดแก๊ส และ ออกซิเจน

เดือน ..... ๒๕๖๕

หมายเลขเครื่อง	12/2553
สถานที่ติดตั้ง	โรงซ่อม
วันที่เริ่มใช้	1/1/2553

ภาพแสดงตำแหน่ง	ลำดับ	รายละเอียด	มาตรฐาน	ผลการตรวจเช็ค		ปัญหาที่พบ	การแก้ไข	หมายเหตุ
				ปกติ	ไม่ปกติ			
	1	ตรวจเช็คสภาพถังแก๊สและถังออกซิเจน	ไม่รั่วซึม, อยู่ในสภาพดี	✓				
	2	วาล์วเปิด-ปิด ถังแก๊สและถังออกซิเจน	ไม่ชำรุด, เปิด-ปิดได้ง่าย	✓				
	3	ตรวจเช็คความหนาแน่นของหัวตัด	ไม่ชำรุด, ไม่มีสิ่งอุดตัน	✓				
	4	ตรวจเช็คอุปกรณ์จับยึดถังแก๊ส, ไชร์ด	ไม่ชำรุด, ป้องกันถังแก๊สได้	✓				
	5	ตรวจเช็คสภาพบริเวณจุดที่ปฏิบัติงาน	ต้องไม่มีวัสดุที่เป็นเชื้อเพลิงหรือวัตถุไวไฟอยู่บริเวณนั้น	✓				
	6	ชุดป้องกันไฟย้อนกลับที่ท่อและหัวตัด	ต้องมีครบทั้ง 4 จุด	✓				
	7	ชุดควบคุมความดัน ( เกจวัดแรงดัน )	ไม่ใช้งานตกที่หมายเลขศูนย์	✓				
	8	ตรวจเช็คสายลมและสายก๊าซ	ไม่รั่วซึม, อยู่ในสภาพดี	✓				
	9	ตรวจเช็คสภาพชุดหัวตัดก๊าซ	วาล์วที่หัวตัดปิดสนิท	✓				
	10	ตรวจสอบระดับเพลิงพร้อมใช้งาน	ตามแบบตรวจระดับเพลิง	✓				
	11	ทดสอบตัดก่อนใช้งาน โดยไม่ต้องเปิดวาล์วที่ถังออกซิเจนและถังแก๊ส	เปิดวาล์วหัวตัดด้านลม	✓				
	12	การสวมใส่อุปกรณ์ PPE	ต้องไม่มีลมออกซิเจนออกมา	✓				
	13	สรุปผลการตรวจ						

ตรวจเช็ค โดย : คณะกรรมการความปลอดภัยฯ

ตรวจด้วย

เทคนิค

วันที่ 24/1/65






# CH. PINNAREE GROUP LIMITED PARTNERSHIP

22/5 หมู่ 2 ตำบลเขาวง อำเภอพระพุทธรบาท  
จังหวัดสระบุรี 18120  
โทรศัพท์: 0 3634 6222 โทรสาร: 0 3622 6151  
อีเมล: ch\_pinnaree@hotmail.com

22/5 หมู่ 2 , Khao Wong, Phraputtathath  
Saraburi 18120, Thailand  
Tel: +66(0)3634 6222 Fax: +66(0)3622 6151  
Email: ch\_pinnaree@hotmail.com

## แบบบันทึกผลตรวจสอบไฟฟ้า / ประจำเดือน



หมายเลขเครื่อง	13/2553
สถานที่ติดตั้ง	โรงซ่อม
วันที่เริ่มใช้	1/1/2553

เดือน พฤษภาคม ปี 2567

ตรวจก่อนติดเครื่องยนต์	ปกติ	ผิดปกติ	ข้อบกพร่อง
1. ระดับน้ำในหม้อน้ำและถังพักน้ำ	/		
2. ระดับน้ำยาในแบตเตอรี่	/		
3. ความตึงของสายพาน	/		
4. ระดับน้ำมันเครื่องยนต์	/		
5. ระดับและสภาพน้ำมันเบรก	/		
6. การทำงานของเบรกมือ	/		
7. ระยะฟรีของแป้นเหยียบเบรกและแป้นเหยียบคลัตช์	/		
8. สภาพของยาง แรงลมยางและล้อคล้อ	/		
9. ระดับน้ำมันไฮดรอลิกและรอยรั่วของระบบต่างๆ	/		
10. สภาพรอบรถ	/		

ตรวจหลังการติดเครื่องยนต์	ปกติ	ผิดปกติ	ข้อบกพร่อง
1. การทำงานของมอเตอร์ต่างๆ	/		
2. การทำงานของงายกขึ้น - ลง - คิว้งา - หงายงา	/		
3. ระดับน้ำมันเกียร์ (ออโตเมติก)	/		
4. ความตึงของโซ่ยกงา	/		
5. ระยะฟรีพวงมาลัย (30 ม.ม. หรือ 1.2 นิ้ว)	/		
6. ฟังเสียงดังผิดปกติรอบรถ	/		
7. ความสูงของแป้นเหยียบเบรก (1/2 ของความสูง)	/		
8. คว้นไอเสีย (เหยียบคันเร่ง 1/3 ของความสูง)	/		
9. สัญญาณไฟการทำงาน, ไฟเลี้ยว, ไฟส่องสว่าง, ไฟท้าย	/		
10. สัญญาณเสียงถอยหลัง, เสียงแตรและเบรก	/		

ตรวจเช็คโดย : คน

ตรวจสอบโดย : .....

วันที่ : 21/7/67






# CH. PINNARET GROUP LIMITED PARTNERSHIP

22/5 หมู่ 2 ตำบลเขาวง อำเภอพระพรหม  
จังหวัดสระบุรี 18120  
โทรศัพท์: 0 3634 6222 โทรสาร: 0 3622 6151  
อีเมล : ch\_pinnarets@hotmail.com

22/5 Moo 2 , Khao Wong, Phraputtabath  
Saraburi 18120, Thailand  
Tel: +66(0)3634 6222 Fax: +66(0)3622 6151  
Email : ch\_pinnarets@hotmail.com

ภาพแสดงตำแหน่ง



หมายเลขเครื่อง	11/2553
สถานที่ติดตั้ง	โรงซ่อม
วันที่เริ่มใช้	1/1/2553

ตรวจเช็คโดย : คณะกรรมการความปลอดภัยฯ

แบบบันทึกผลตรวจเช็คเครื่องมือ / อุปกรณ์ประจำเดือน  
เครื่องบล๊อคลม 6 หล

เดือน พฤษภาคม ปี 2565

ลำดับ	รายการตรวจ	ผลการตรวจ		ลักษณะการชำรุด	การแก้ไข	หมายเหตุ
		ปกติ	ชำรุด			
1	สภาพเพลาส่งกำลัง	/				
2	สภาพซีลน้ำมัน	/				
3	สภาพสวิท	/				
4	สภาพสวิทปรับความดัน	/				
5	สภาพสกรูสายลม	/				
6	สภาพสวิทปรับ L-R	/				
7	สภาพสกรูยึดโครง 1	/				
8	สภาพสกรูยึดโครง 2	/				

ตรวจสอบโดย : .....

วันที่: 27/5/65 (ป)



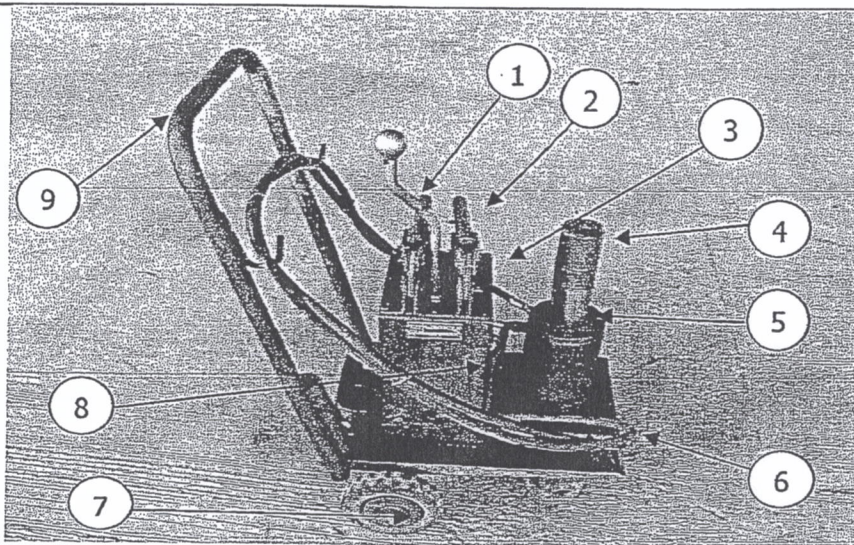


# CHINNAREE GROUP LIMITED PARTNERSHIP

22/5 หมู่ 2 ตำบลเขาวง อำเภอพระพุทธรบาท  
จังหวัดสระบุรี 18120  
โทรศัพท์: 0 3634 6222 โทรสาร: 0 3622 6151  
อีเมล : ch\_pinnaree@hotmail.com

22/5 Moo 2 , Khao Wong, Phraputtabath  
Saraburi 18120, Thailand  
Tel: +66(0)3634 6222 Fax: +66(0)3622 6151  
Email : ch\_pinnaree@hotmail.com

ภาพแสดงตำแหน่ง



แบบบันทึกผลตรวจเช็คเครื่องมือ / อุปกรณ์ประจำเดือน

แม่แรงไฮดรอลิค (แบบสั่น) ขนาด 60 ตัน

เดือน พฤษภาคม ปี 2565

หมายเลขเครื่อง	10/2553
สถานที่ติดตั้ง	โรงซ่อม
วันที่เริ่มใช้	1/2/2553

ลำดับ	รายการตรวจ	ผลการตรวจ		ลักษณะการชำรุด	การแก้ไข	หมายเหตุ
		ปกติ	ชำรุด			
1	สภาพคันปรับเปลี่ยนน้ำมันไฮดรอลิค	/				
2	สภาพคันโยกน้ำมันไฮดรอลิค	/				
3	สภาพสลัก	/				
4	สภาพเพลารับน้ำหนัก	/				
5	สภาพเพลไฮดรอลิค	/				
6	สภาพสายไฮดรอลิค	/				
7	สภาพล้อรับน้ำหนัก	/				
8	สภาพถังน้ำมันไฮดรอลิค	/				
9	สภาพคันยู่	/				

ตรวจเช็คโดย : คณะกรรมการความปลอดภัย

ตรวจสอบโดย :

วันที่ 27/5/65





22/5 หมู่ 2 ตำบลเขาวง อำเภอสระบุรี 18120  
 จังหวัดสระบุรี 18120  
 โทรศัพท์: 0 3634 6222 โทรสาร: 0 3622 6151  
 อีเมล : ch\_pinnaree@hotmail.com

22/5 Moo 2 , Khao Wong, Phraputtabath  
 Saraburi 18120, Thailand  
 Tel: +66(0)3634 6222 Fax: +66(0)3622 6151  
 Email : ch\_pinnaree@hotmail.com

ภาพแสดงตำแหน่ง							
	<table border="1" style="width: 100%; border-collapse: collapse;"> <tr> <td style="width: 30%;">หมายเลขเครื่อง</td> <td>03/2553</td> </tr> <tr> <td>สถานที่ติดตั้ง</td> <td>โรงซ่อม</td> </tr> <tr> <td>วันที่เริ่มใช้</td> <td>12/1/2553</td> </tr> </table>	หมายเลขเครื่อง	03/2553	สถานที่ติดตั้ง	โรงซ่อม	วันที่เริ่มใช้	12/1/2553
หมายเลขเครื่อง	03/2553						
สถานที่ติดตั้ง	โรงซ่อม						
วันที่เริ่มใช้	12/1/2553						

ตรวจเช็คโดย : คณะกรรมการความปลอดภัยฯ

แบบบันทึกผลตรวจเช็คเครื่องมือ / อุปกรณ์ประจำเดือน

รอกโซ่มือเสา

เดือน... พฤษภาคม ...ปี 2565 .....

ลำดับ	รายการตรวจ	ผลการตรวจ		ลักษณะการชำรุด	การแก้ไข	หมายเหตุ
		ปกติ	ชำรุด			
1	สภาพขอรับน้ำหนัก 1	/				
2	สภาพก๊อปลิค	/				
3	สภาพน็อตยึดโครง	/				
4	สภาพโครงรอกโซ่	/				
5	สภาพตัวต่อขอรับน้ำหนัก	/				
6	สภาพขอรับน้ำหนัก 2	/				
7	สภาพโซ่ถ่วงน้ำหนัก	/				

ตรวจสอบโดย : .....

วันที่ 27/5/65 .....



# CH.PINNARET GROUP LIMITED PARTNERSHIP

22/5 หมู่ 2 ตำบลเขาวง อำเภอพระพุทธรบาท  
จังหวัดสระบุรี 18120  
โทรศัพท์: 0 3634 6222 โทรสาร: 0 3622 6151  
อีเมล : ch\_pinnaret@hotmail.com

## แบบบันทึกการตรวจเช็คถังดับเพลิง

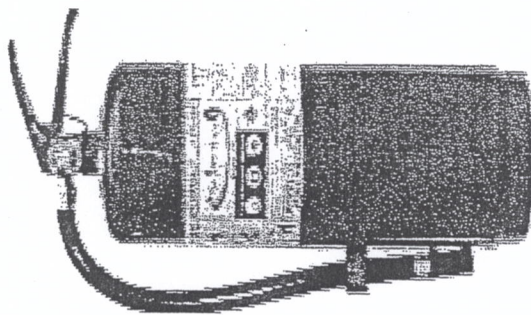
เดือน : พฤษภาคม .....

เบอร์	ชนิด	รายการตรวจเช็ค										หมายเหตุ
		เต็มหน้าปัด		สลักพร้อมซีล		สารชนิด		สภาพถัง				
		มี	ใช้ไม่ได้	มี	ไม่มี	ใช้ได้	ใช้ไม่ได้	ใช้ได้	ใช้ไม่ได้			
1	ผงเคมีแห้ง	✓		✓		✓		✓		✓		
2	ผงเคมีแห้ง	✓		✓		✓		✓		✓		
3	ผงเคมีแห้ง	✓		✓		✓		✓		✓		
4	ผงเคมีแห้ง	✓		✓		✓		✓		✓		
5	ผงเคมีแห้ง	✓		✓		✓		✓		✓		
6	ผงเคมีแห้ง	✓		✓		✓		✓		✓		
7	ผงเคมีแห้ง	✓		✓		✓		✓		✓		
8	ผงเคมีแห้ง	✓		✓		✓		✓		✓		
9	ผงเคมีเหลว	✓		✓		✓		✓		✓		
10	ผงเคมีเหลว	✓		✓		✓		✓		✓		
11	ผงเคมีเหลว	✓		✓		✓		✓		✓		
12	ผงเคมีเหลว	✓		✓		✓		✓		✓		

ผู้ตรวจสอบ : .....

จป.เทคนิค

วันที่ : 27/5/65



ผู้ตรวจสอบ : .....

จป.เทคนิค

วันที่ : 27/5/65 .....





22/5 หมู่ 2 ตำบลเขาวง อำเภอพระพุทธบาท  
จังหวัดสระบุรี 18120  
โทรศัพท์: 0 3629 8186 โทรสาร: 0 3629 8187  
อีเมล: [ch\\_pinnares@hotmail.com](mailto:ch_pinnares@hotmail.com)

22/5 Moo 2 , Khao Wong , Phraputtabath  
Saraburi 18120 Thailand  
Tel: +66(0)3629 1816 Fax: +66(0)3629 1817  
Email : [ch\\_plnnares@hotmail.com](mailto:ch_plnnares@hotmail.com)

แบบฟอร์มการตรวจสปีชีส์พืชรุก่อนออกปฏิบัติงาน(รายวัน) ปี พ.ศ. 2565

ประจำเดือน ๐๙/๙๔/๙๖ ๖๕  
ชื่อพนักงาน (นาย) กิตติคุณ ๘๔-๑๗๑๑ เบอร์รูด ๒๗

[illegible]

**หมายเหตุ :**

✔ ปกติ

X  
ผลิตปกติ





# CH.PINNARES GROUP LIMITED PARTNERSHIP

22/5 หมู่ 2 ตำบลเขาหลวง อำเภอพระพุทธบาท  
จังหวัดสระบุรี 18120  
โทรศัพท์: 0 3629 8186 โทรสาร: 0 3629 8187  
อีเมลล์ : ch\_pinnares@hotmail.com

แบบฟอร์มการตรวจสอบสภาพรถก่อนออกปฏิบัติงาน (รายวัน) ปี พ.ศ. 2565

ประจำเดือน... ๒๕๖๕... ชื่อพนักงาน... ๒๕๖๕... ทะเบียนรถ... ๒๕๖๕... เบอร์รถ...

ลำดับ	รายการตรวจเช็ค	1	2	3	4	5	6	7	8	9	10	11	12	13	14	15	16	17	18	19	20	21	22	23	24	25	26	27	28	29	30	31	หมายเหตุ
1	ตรวจเช็คลมยาง น๊อตล้อทุกตัว																																
2	ตรวจเช็คตะขอเกี่ยว ฝาท้าย																																
3	ตรวจเช็คการคลุมผ้าใบกระบะเดิม																																
4	ตรวจเช็คระดับน้ำมันดีเซล																																
5	ตรวจเช็คการรั่วซึมของน้ำมัน																																
6	ตรวจเช็คระดับน้ำในหม้อน้ำ																																
7	ตรวจเช็คระดับน้ำมันเครื่องยนต์																																
8	ตรวจเช็คระบบเป่ากรองอากาศ																																
9	ตรวจเช็คระบบเบรก																																
10	ตรวจเช็คระบบสัญญาณไฟเดิมพ์																																
11	ตรวจเช็คระบบสัญญาณไฟหน้า																																
12	ตรวจเช็คระบบสัญญาณไฟเลี้ยว																																
13	ตรวจเช็คระบบสัญญาณไฟท้าย																																
14	ตรวจเช็คเข็มชี้คิรภัย																																
15	ตรวจเช็คหมวกนิรภัย																																
16	ตรวจเช็คเลื่อสะท้อนแสง																																
17	ตรวจเช็คกรองเท้าไฟ																																
18	ตรวจเช็คหมอนหนุนล้อ 2 อัน																																
19	ตรวจเช็คความจุจราจร 2 อัน																																
20	ตรวจเช็คความพร้อมระบบ GPS																																
21	ตรวจเช็คตู้ฟุ้ง/บลูทูธ																																
21	ตรวจเช็คแถบสะท้อนแสงข้างรถ																																
22	ตรวจเช็คความพร้อมกล้องหน้ารถ																																

หมายเหตุ: ☒ ปกติ ☒ ผิดปกติ





22/5 หมู่ 2 ตำบลเขาวง อำเภอพระพุทธบาท  
จังหวัดสระบุรี 18120  
โทรศัพท์: 0 3629 8186 โทรสาร: 0 3629 8187  
อีเมลล์: ch\_pinnares@hotmail.com

22/5 Moo 2 , Khao Wong , Phraputtabath  
Saraburi 18120 Thailand  
Tel: +66(0)3629 1816 Fax: +66(0)3629 1817  
Email : [ch\\_pinnares@hotmail.com](mailto:ch_pinnares@hotmail.com)

แบบฟอร์มการตรวจสอบสภาพรถก่อนปฏิบัติงาน (รายวัน) ปี พ.ศ. 2565

ประจำเดือน... ๒๒/๑๑/๕๖.๕๕  
 ชื่อพนักงาน... ๕๕/๑๒/๕๖  
 ทะเบียนรถ... ๕๖-๑๑๕๕  
 เบอร์รถ... ๕๑

[illegible]

✓ ปกติ





# CH.PINNARES GROUP LIMITED PARTNERSHIP

22/5 หมู่ 2 ตำบลเขาขาว อำเภอพระพรหมบาท  
จังหวัดสุราษฎร์ธานี 81120  
โทรศัพท์: 0 3629 8186 โทรสาร: 0 3629 8187  
อีเมลล์: ch\_pinnares@hotmail.com

แบบฟอร์มการตรวจสอบสภาพพร้อมก่อนออกปฏิบัติงาน (รายวัน) ปี พ.ศ. 2565

ประจำเดือน มิถุนายน 65 ชื่อพนักงาน นาย ชัย 246602 ทะเบียนรถ 86-4497 เบอร์รถ 38

ลำดับ	รายการตรวจเช็ค	1	2	3	4	5	6	7	8	9	10	11	12	13	14	15	16	17	18	19	20	21	22	23	24	25	26	27	28	29	30	31	หมายเหตุ
1	ตรวจเช็คลมยาง นี้อัดล้อทุกตัว	✓	✓	✓	✓	✓	✓	✓	✓	✓	✓								✓	✓	✓	✓	✓	✓	✓	✓	✓	✓	✓	✓	✓		
2	ตรวจเช็คตะขอเกี่ยว ผ้าท้าย	✓	✓	✓	✓	✓	✓	✓	✓	✓	✓								✓	✓	✓	✓	✓	✓	✓	✓	✓	✓	✓	✓	✓		
3	ตรวจเช็คการคลุมผ้าใบกระบะเดิม	✓	✓	✓	✓	✓	✓	✓	✓	✓	✓								✓	✓	✓	✓	✓	✓	✓	✓	✓	✓	✓	✓	✓		
4	ตรวจเช็คระดับน้ำมันดีเซล	✓	✓	✓	✓	✓	✓	✓	✓	✓	✓								✓	✓	✓	✓	✓	✓	✓	✓	✓	✓	✓	✓	✓		
5	ตรวจเช็คการรั่วซึมของน้ำมัน	✓	✓	✓	✓	✓	✓	✓	✓	✓	✓								✓	✓	✓	✓	✓	✓	✓	✓	✓	✓	✓	✓	✓		
6	ตรวจเช็คระดับน้ำในหม้อน้ำ	✓	✓	✓	✓	✓	✓	✓	✓	✓	✓								✓	✓	✓	✓	✓	✓	✓	✓	✓	✓	✓	✓	✓		
7	ตรวจเช็คระดับน้ำมันเครื่องยนต์	✓	✓	✓	✓	✓	✓	✓	✓	✓	✓								✓	✓	✓	✓	✓	✓	✓	✓	✓	✓	✓	✓	✓		
8	ตรวจเช็คระบบเป่ากรองอากาศ	✓	✓	✓	✓	✓	✓	✓	✓	✓	✓								✓	✓	✓	✓	✓	✓	✓	✓	✓	✓	✓	✓	✓		
9	ตรวจเช็คระบบเบรก	✓	✓	✓	✓	✓	✓	✓	✓	✓	✓								✓	✓	✓	✓	✓	✓	✓	✓	✓	✓	✓	✓	✓		
10	ตรวจเช็คระบบสัญญาณไฟคัมพ์	✓	✓	✓	✓	✓	✓	✓	✓	✓	✓								✓	✓	✓	✓	✓	✓	✓	✓	✓	✓	✓	✓	✓		
11	ตรวจเช็คระบบสัญญาณไฟหน้า	✓	✓	✓	✓	✓	✓	✓	✓	✓	✓								✓	✓	✓	✓	✓	✓	✓	✓	✓	✓	✓	✓	✓		
12	ตรวจเช็คระบบสัญญาณไฟเลี้ยว	✓	✓	✓	✓	✓	✓	✓	✓	✓	✓								✓	✓	✓	✓	✓	✓	✓	✓	✓	✓	✓	✓	✓		
13	ตรวจเช็คระบบสัญญาณไฟท้าย	✓	✓	✓	✓	✓	✓	✓	✓	✓	✓								✓	✓	✓	✓	✓	✓	✓	✓	✓	✓	✓	✓	✓		
14	ตรวจเช็คเข็มชี้คิรภัย	✓	✓	✓	✓	✓	✓	✓	✓	✓	✓								✓	✓	✓	✓	✓	✓	✓	✓	✓	✓	✓	✓	✓		
15	ตรวจเช็คหมวกนิรภัย	✓	✓	✓	✓	✓	✓	✓	✓	✓	✓								✓	✓	✓	✓	✓	✓	✓	✓	✓	✓	✓	✓	✓		
16	ตรวจเช็คเล็งสะท้อนแสง	✓	✓	✓	✓	✓	✓	✓	✓	✓	✓								✓	✓	✓	✓	✓	✓	✓	✓	✓	✓	✓	✓	✓		
17	ตรวจเช็คโครงเท้าไฟ	✓	✓	✓	✓	✓	✓	✓	✓	✓	✓								✓	✓	✓	✓	✓	✓	✓	✓	✓	✓	✓	✓	✓		
18	ตรวจเช็คหมอนหนุนล้อ 2 อัน	✓	✓	✓	✓	✓	✓	✓	✓	✓	✓								✓	✓	✓	✓	✓	✓	✓	✓	✓	✓	✓	✓	✓		
19	ตรวจเช็คกรวยจราจร 2 อัน	✓	✓	✓	✓	✓	✓	✓	✓	✓	✓								✓	✓	✓	✓	✓	✓	✓	✓	✓	✓	✓	✓	✓		
20	ตรวจเช็คความพร้อมระบบ GPS	✓	✓	✓	✓	✓	✓	✓	✓	✓	✓								✓	✓	✓	✓	✓	✓	✓	✓	✓	✓	✓	✓	✓		
21	ตรวจเช็คตู้ฟิงเกอร์	✓	✓	✓	✓	✓	✓	✓	✓	✓	✓								✓	✓	✓	✓	✓	✓	✓	✓	✓	✓	✓	✓	✓		
21	ตรวจเช็คแถบสะท้อนแสงข้างรถ	✓	✓	✓	✓	✓	✓	✓	✓	✓	✓								✓	✓	✓	✓	✓	✓	✓	✓	✓	✓	✓	✓	✓		
22	ตรวจเช็คความพร้อมกล้องหน้ารถ	✓	✓	✓	✓	✓	✓	✓	✓	✓	✓								✓	✓	✓	✓	✓	✓	✓	✓	✓	✓	✓	✓	✓		

หมายเหตุ: ☒ ปกติ ☒ ผิดปกติ





# CH.PINNARES GROUP LIMITED PARTNERSHIP

22/5 หมู่ 2 ตำบลเขาวง อำเภอพระพรหมบาท  
จังหวัดสุราษฎร์ 18120  
โทรศัพท์: 0 3629 8186 โทรสาร: 0 3629 8187  
อีเมล: ch\_pinnares@hotmail.com

22/5 Moo 2, Khao Wong, Phraputtabath  
Saraburi 18120 Thailand  
Tel: +66(0)3629 1816 Fax: +66(0)3629 1817  
Email: ch\_pinnares@hotmail.com

แบบฟอร์มการตรวจสอบสภาพรถก่อนออกปฏิบัติงาน (รายวัน) ปี พ.ศ. 2565

ประจำเดือน..... ชื่อพนักงาน..... ทะเบียนรถ..... เบอร์รถ.....

ลำดับ	รายการตรวจเช็ค	1	2	3	4	5	6	7	8	9	10	11	12	13	14	15	16	17	18	19	20	21	22	23	24	25	26	27	28	29	30	31	หมายเหตุ
1	ตรวจเช็คลมยาง น็อตล้อทุกตัว	/	/	/	/	/	/	/	/	/	/	/	/	/	/	/	/	/	/	/	/	/	/	/	/	/	/	/	/	/	/	/	/
2	ตรวจเช็คตะขอเกี่ยว ผ้าท้าย	/	/	/	/	/	/	/	/	/	/	/	/	/	/	/	/	/	/	/	/	/	/	/	/	/	/	/	/	/	/	/	/
3	ตรวจเช็คการคาดเข็มขัดนิรภัย	/	/	/	/	/	/	/	/	/	/	/	/	/	/	/	/	/	/	/	/	/	/	/	/	/	/	/	/	/	/	/	/
4	ตรวจเช็คระดับน้ำมันดีเซล	/	/	/	/	/	/	/	/	/	/	/	/	/	/	/	/	/	/	/	/	/	/	/	/	/	/	/	/	/	/	/	/
5	ตรวจเช็คการรั่วซึมของน้ำมัน	/	/	/	/	/	/	/	/	/	/	/	/	/	/	/	/	/	/	/	/	/	/	/	/	/	/	/	/	/	/	/	/
6	ตรวจเช็คระดับน้ำในหม้อน้ำ	/	/	/	/	/	/	/	/	/	/	/	/	/	/	/	/	/	/	/	/	/	/	/	/	/	/	/	/	/	/	/	/
7	ตรวจเช็คระดับน้ำมันเครื่องยนต์	/	/	/	/	/	/	/	/	/	/	/	/	/	/	/	/	/	/	/	/	/	/	/	/	/	/	/	/	/	/	/	/
8	ตรวจเช็คระบบเป่ากรองอากาศ	/	/	/	/	/	/	/	/	/	/	/	/	/	/	/	/	/	/	/	/	/	/	/	/	/	/	/	/	/	/	/	/
9	ตรวจเช็คระบบเบรก	/	/	/	/	/	/	/	/	/	/	/	/	/	/	/	/	/	/	/	/	/	/	/	/	/	/	/	/	/	/	/	/
10	ตรวจเช็คระบบสัญญาณไฟดัมพ์	/	/	/	/	/	/	/	/	/	/	/	/	/	/	/	/	/	/	/	/	/	/	/	/	/	/	/	/	/	/	/	/
11	ตรวจเช็คระบบสัญญาณไฟหน้า	/	/	/	/	/	/	/	/	/	/	/	/	/	/	/	/	/	/	/	/	/	/	/	/	/	/	/	/	/	/	/	/
12	ตรวจเช็คระบบสัญญาณไฟเลี้ยว	/	/	/	/	/	/	/	/	/	/	/	/	/	/	/	/	/	/	/	/	/	/	/	/	/	/	/	/	/	/	/	/
13	ตรวจเช็คระบบสัญญาณไฟท้าย	/	/	/	/	/	/	/	/	/	/	/	/	/	/	/	/	/	/	/	/	/	/	/	/	/	/	/	/	/	/	/	/
14	ตรวจเช็คเข็มขัดนิรภัย	/	/	/	/	/	/	/	/	/	/	/	/	/	/	/	/	/	/	/	/	/	/	/	/	/	/	/	/	/	/	/	/
15	ตรวจเช็คหมวกนิรภัย	/	/	/	/	/	/	/	/	/	/	/	/	/	/	/	/	/	/	/	/	/	/	/	/	/	/	/	/	/	/	/	/
16	ตรวจเช็คเล็งสะท้อนแสง	/	/	/	/	/	/	/	/	/	/	/	/	/	/	/	/	/	/	/	/	/	/	/	/	/	/	/	/	/	/	/	/
17	ตรวจเช็คร่องเท้าไฟ	/	/	/	/	/	/	/	/	/	/	/	/	/	/	/	/	/	/	/	/	/	/	/	/	/	/	/	/	/	/	/	/
18	ตรวจเช็คหมอนหนุนล้อ 2 อัน	/	/	/	/	/	/	/	/	/	/	/	/	/	/	/	/	/	/	/	/	/	/	/	/	/	/	/	/	/	/	/	/
19	ตรวจเช็คกรวยจราจร 2 อัน	/	/	/	/	/	/	/	/	/	/	/	/	/	/	/	/	/	/	/	/	/	/	/	/	/	/	/	/	/	/	/	/
20	ตรวจเช็คความพร้อมระบบ GPS	/	/	/	/	/	/	/	/	/	/	/	/	/	/	/	/	/	/	/	/	/	/	/	/	/	/	/	/	/	/	/	/
21	ตรวจเช็คตู้ฟุ้ง/บดฝุ่น	/	/	/	/	/	/	/	/	/	/	/	/	/	/	/	/	/	/	/	/	/	/	/	/	/	/	/	/	/	/	/	/
21	ตรวจเช็คแถบสะท้อนแสงข้างรถ	/	/	/	/	/	/	/	/	/	/	/	/	/	/	/	/	/	/	/	/	/	/	/	/	/	/	/	/	/	/	/	/
22	ตรวจเช็คความพร้อมกล้องหน้ารถ	/	/	/	/	/	/	/	/	/	/	/	/	/	/	/	/	/	/	/	/	/	/	/	/	/	/	/	/	/	/	/	/
23	ตรวจเช็คตัวเซาะดิน	/	/	/	/	/	/	/	/	/	/	/	/	/	/	/	/	/	/	/	/	/	/	/	/	/	/	/	/	/	/	/	/

หมายเหตุ: ☒ ปกติ ☒ ผิดปกติ





# CH.PINNARES GROUP LIMITED PARTNERSHIP

22/5 หมู่ 2 ตำบลเขาวง อำเภอพระพุทธรบาท  
จังหวัดสระบุรี 18120  
โทรศัพท์: 0 3629 8186 โทรสาร: 0 3629 8187  
อีเมลล์ : ch\_pinnares@hotmail.com

22/5 Moo 2 , Khao Wong , Phraputtabath  
Saraburi 18120 Thailand  
Tel: +66(0)3629 1816 Fax: +66(0)3629 1817  
Email : ch\_pinnares@hotmail.com

แบบฟอร์มการตรวจสอบสภาพรถก่อนออกปฏิบัติงาน (รายวัน) ปี พ.ศ. 2565  
ชื่อพนักงาน..... ๘๗-๒๕๙๐ เบอรืรดิ..... 25

ลำดับ	รายการตรวจเช็ค	1	2	3	4	5	6	7	8	9	10	11	12	13	14	15	16	17	18	19	20	21	22	23	24	25	26	27	28	29	30	31	หมายเหตุ
1	ตรวจเช็คเครื่องยนต์	/	/	/	/	/	/	/	/	/	/	/	/	/	/	/	/	/	/	/	/	/	/	/	/	/	/	/	/	/	/	/	/
2	ตรวจเช็คระดับน้ำในหม้อน้ำ	/	/	/	/	/	/	/	/	/	/	/	/	/	/	/	/	/	/	/	/	/	/	/	/	/	/	/	/	/	/	/	/
3	ตรวจเช็คระดับน้ำมันเครื่อง	/	/	/	/	/	/	/	/	/	/	/	/	/	/	/	/	/	/	/	/	/	/	/	/	/	/	/	/	/	/	/	/
4	ตรวจเช็คระดับน้ำในแบตเตอรี่	/	/	/	/	/	/	/	/	/	/	/	/	/	/	/	/	/	/	/	/	/	/	/	/	/	/	/	/	/	/	/	/
5	ตรวจเช็คระดับน้ำในหม้อน้ำ	/	/	/	/	/	/	/	/	/	/	/	/	/	/	/	/	/	/	/	/	/	/	/	/	/	/	/	/	/	/	/	/
6	ตรวจเช็คระดับน้ำมันเครื่อง	/	/	/	/	/	/	/	/	/	/	/	/	/	/	/	/	/	/	/	/	/	/	/	/	/	/	/	/	/	/	/	/
7	ตรวจเช็คระดับน้ำในหม้อน้ำ	/	/	/	/	/	/	/	/	/	/	/	/	/	/	/	/	/	/	/	/	/	/	/	/	/	/	/	/	/	/	/	/
8	ตรวจเช็คระดับน้ำมันเครื่อง	/	/	/	/	/	/	/	/	/	/	/	/	/	/	/	/	/	/	/	/	/	/	/	/	/	/	/	/	/	/	/	/
9	ตรวจเช็คระดับน้ำในหม้อน้ำ	/	/	/	/	/	/	/	/	/	/	/	/	/	/	/	/	/	/	/	/	/	/	/	/	/	/	/	/	/	/	/	/
10	ตรวจเช็คระดับน้ำมันเครื่อง	/	/	/	/	/	/	/	/	/	/	/	/	/	/	/	/	/	/	/	/	/	/	/	/	/	/	/	/	/	/	/	/
11	ตรวจเช็คระดับน้ำในหม้อน้ำ	/	/	/	/	/	/	/	/	/	/	/	/	/	/	/	/	/	/	/	/	/	/	/	/	/	/	/	/	/	/	/	/
12	ตรวจเช็คระดับน้ำมันเครื่อง	/	/	/	/	/	/	/	/	/	/	/	/	/	/	/	/	/	/	/	/	/	/	/	/	/	/	/	/	/	/	/	/
13	ตรวจเช็คระดับน้ำในหม้อน้ำ	/	/	/	/	/	/	/	/	/	/	/	/	/	/	/	/	/	/	/	/	/	/	/	/	/	/	/	/	/	/	/	/
14	ตรวจเช็คระดับน้ำมันเครื่อง	/	/	/	/	/	/	/	/	/	/	/	/	/	/	/	/	/	/	/	/	/	/	/	/	/	/	/	/	/	/	/	/
15	ตรวจเช็คระดับน้ำในหม้อน้ำ	/	/	/	/	/	/	/	/	/	/	/	/	/	/	/	/	/	/	/	/	/	/	/	/	/	/	/	/	/	/	/	/
16	ตรวจเช็คระดับน้ำมันเครื่อง	/	/	/	/	/	/	/	/	/	/	/	/	/	/	/	/	/	/	/	/	/	/	/	/	/	/	/	/	/	/	/	/
17	ตรวจเช็คระดับน้ำในหม้อน้ำ	/	/	/	/	/	/	/	/	/	/	/	/	/	/	/	/	/	/	/	/	/	/	/	/	/	/	/	/	/	/	/	/
18	ตรวจเช็คระดับน้ำมันเครื่อง	/	/	/	/	/	/	/	/	/	/	/	/	/	/	/	/	/	/	/	/	/	/	/	/	/	/	/	/	/	/	/	/
19	ตรวจเช็คระดับน้ำในหม้อน้ำ	/	/	/	/	/	/	/	/	/	/	/	/	/	/	/	/	/	/	/	/	/	/	/	/	/	/	/	/	/	/	/	/
20	ตรวจเช็คระดับน้ำมันเครื่อง	/	/	/	/	/	/	/	/	/	/	/	/	/	/	/	/	/	/	/	/	/	/	/	/	/	/	/	/	/	/	/	/
21	ตรวจเช็คระดับน้ำในหม้อน้ำ	/	/	/	/	/	/	/	/	/	/	/	/	/	/	/	/	/	/	/	/	/	/	/	/	/	/	/	/	/	/	/	/
22	ตรวจเช็คระดับน้ำมันเครื่อง	/	/	/	/	/	/	/	/	/	/	/	/	/	/	/	/	/	/	/	/	/	/	/	/	/	/	/	/	/	/	/	/
23	ตรวจเช็คระดับน้ำในหม้อน้ำ	/	/	/	/	/	/	/	/	/	/	/	/	/	/	/	/	/	/	/	/	/	/	/	/	/	/	/	/	/	/	/	/





# CH.PINNARES GROUP LIMITED PARTNERSHIP

22/5 หมู่ 2 ตำบลเขาวง อำเภอพระพรหมบาท  
จังหวัดสระบุรี 18120  
โทรศัพท์: 0 3629 8186 โทรสาร: 0 3629 8187  
อีเมล: ch\_pinnares@hotmail.com

22/5 Moo 2 , Khao Wong , Phraputtabath  
Saraburi 18120 Thailand  
Tel: +66(0)3629 1816 Fax: +66(0)3629 1817  
Email : ch\_pinnares@hotmail.com

แบบฟอร์มการตรวจสอบสภาพรถก่อนออกปฏิบัติงาน (รายวัน) ปี พ.ศ. 2565

ประจำเดือน..... ชื่อพนักงาน..... ทะเบียนรถ..... เบอร์รถ.....

87-3157 23

ลำดับ	รายการตรวจเช็ค	1	2	3	4	5	6	7	8	9	10	11	12	13	14	15	16	17	18	19	20	21	22	23	24	25	26	27	28	29	30	31	หมายเหตุ
1	ตรวจเช็คเครื่องยนต์ น็อตยึดทุกตัว	/	/	/	/	/	/	/	/	/	/	/	/	/	/	/	/	/	/	/	/	/	/	/	/	/	/	/	/	/	/	/	/
2	ตรวจเช็คตะขอยึดล้อ ฝาท้าย	/	/	/	/	/	/	/	/	/	/	/	/	/	/	/	/	/	/	/	/	/	/	/	/	/	/	/	/	/	/	/	/
3	ตรวจเช็คการคลุมผ้าใบกระบะคัน	/	/	/	/	/	/	/	/	/	/	/	/	/	/	/	/	/	/	/	/	/	/	/	/	/	/	/	/	/	/	/	/
4	ตรวจเช็คระดับน้ำมันดีเซล	/	/	/	/	/	/	/	/	/	/	/	/	/	/	/	/	/	/	/	/	/	/	/	/	/	/	/	/	/	/	/	/
5	ตรวจเช็คการรั่วซึมของน้ำมัน	/	/	/	/	/	/	/	/	/	/	/	/	/	/	/	/	/	/	/	/	/	/	/	/	/	/	/	/	/	/	/	/
6	ตรวจเช็คระดับน้ำในหม้อน้ำ	/	/	/	/	/	/	/	/	/	/	/	/	/	/	/	/	/	/	/	/	/	/	/	/	/	/	/	/	/	/	/	/
7	ตรวจเช็คระดับน้ำมันเครื่องบนตัว	/	/	/	/	/	/	/	/	/	/	/	/	/	/	/	/	/	/	/	/	/	/	/	/	/	/	/	/	/	/	/	/
8	ตรวจเช็คระบบเป่าการรองอากาศ	/	/	/	/	/	/	/	/	/	/	/	/	/	/	/	/	/	/	/	/	/	/	/	/	/	/	/	/	/	/	/	/
9	ตรวจเช็คระบบเบรก	/	/	/	/	/	/	/	/	/	/	/	/	/	/	/	/	/	/	/	/	/	/	/	/	/	/	/	/	/	/	/	/
10	ตรวจเช็คระบบสัญญาณไฟคัมพ์	/	/	/	/	/	/	/	/	/	/	/	/	/	/	/	/	/	/	/	/	/	/	/	/	/	/	/	/	/	/	/	/
11	ตรวจเช็คระบบสัญญาณไฟหน้า	/	/	/	/	/	/	/	/	/	/	/	/	/	/	/	/	/	/	/	/	/	/	/	/	/	/	/	/	/	/	/	/
12	ตรวจเช็คระบบสัญญาณไฟเลี้ยว	/	/	/	/	/	/	/	/	/	/	/	/	/	/	/	/	/	/	/	/	/	/	/	/	/	/	/	/	/	/	/	/
13	ตรวจเช็คระบบสัญญาณไฟท้าย	/	/	/	/	/	/	/	/	/	/	/	/	/	/	/	/	/	/	/	/	/	/	/	/	/	/	/	/	/	/	/	/
14	ตรวจเช็คเข็มชี้คิรภัย	/	/	/	/	/	/	/	/	/	/	/	/	/	/	/	/	/	/	/	/	/	/	/	/	/	/	/	/	/	/	/	/
15	ตรวจเช็คหมวกนิรภัย	/	/	/	/	/	/	/	/	/	/	/	/	/	/	/	/	/	/	/	/	/	/	/	/	/	/	/	/	/	/	/	/
16	ตรวจเช็คเลื่อยสะท้อนแสง	/	/	/	/	/	/	/	/	/	/	/	/	/	/	/	/	/	/	/	/	/	/	/	/	/	/	/	/	/	/	/	/
17	ตรวจเช็คร่องเท้าผ้าใบ	/	/	/	/	/	/	/	/	/	/	/	/	/	/	/	/	/	/	/	/	/	/	/	/	/	/	/	/	/	/	/	/
18	ตรวจเช็คหมอนหนุนล้อ 2 อัน	/	/	/	/	/	/	/	/	/	/	/	/	/	/	/	/	/	/	/	/	/	/	/	/	/	/	/	/	/	/	/	/
19	ตรวจเช็คกรวยจราจร 2 อัน	/	/	/	/	/	/	/	/	/	/	/	/	/	/	/	/	/	/	/	/	/	/	/	/	/	/	/	/	/	/	/	/
20	ตรวจเช็คความพร้อมระบบ GPS	/	/	/	/	/	/	/	/	/	/	/	/	/	/	/	/	/	/	/	/	/	/	/	/	/	/	/	/	/	/	/	/
21	ตรวจเช็คตู้ฟิง/บลูทูธ	/	/	/	/	/	/	/	/	/	/	/	/	/	/	/	/	/	/	/	/	/	/	/	/	/	/	/	/	/	/	/	/
21	ตรวจเช็คแถบสะท้อนแสงข้างรถ	/	/	/	/	/	/	/	/	/	/	/	/	/	/	/	/	/	/	/	/	/	/	/	/	/	/	/	/	/	/	/	/
22	ตรวจเช็คความพร้อมกล้องหน้ารถ	/	/	/	/	/	/	/	/	/	/	/	/	/	/	/	/	/	/	/	/	/	/	/	/	/	/	/	/	/	/	/	/
23	ตรวจเช็คพื้นผิวตะไคร่	/	/	/	/	/	/	/	/	/	/	/	/	/	/	/	/	/	/	/	/	/	/	/	/	/	/	/	/	/	/	/	/

หมายเหตุ: ☒ ปกติ ☒ ผิดปกติ





# CH. PINNARES GROUP LIMITED PARTNERSHIP

22/5 หมู่ 2 ตำบลเขาขาว อำเภอพระพรหมบาท  
จังหวัดสระบุรี 18120  
โทรศัพท์: 0 3629 8186 โทรสาร: 0 3629 8187  
อีเมลล์ : ch\_pinnares@hotmail.com

แบบฟอร์มการตรวจสอบสภาพรถก่อนออกปฏิบัติงาน (รายวัน) ปี พ.ศ. 2565

ประจำเดือน..... ชื่อพนักงาน..... ทะเบียนรถ..... เบอร์รถ.....

87-3169

15

ลำดับ	รายการตรวจเช็ค	1	2	3	4	5	6	7	8	9	10	11	12	13	14	15	16	17	18	19	20	21	22	23	24	25	26	27	28	29	30	31	หมายเหตุ
1	ตรวจเช็คเครื่องยนต์																																
2	ตรวจเช็คระดับน้ำในหม้อน้ำ																																
3	ตรวจเช็คระดับน้ำในหม้อน้ำ																																
4	ตรวจเช็คระดับน้ำในหม้อน้ำ																																
5	ตรวจเช็คระดับน้ำในหม้อน้ำ																																
6	ตรวจเช็คระดับน้ำในหม้อน้ำ																																
7	ตรวจเช็คระดับน้ำในหม้อน้ำ																																
8	ตรวจเช็คระดับน้ำในหม้อน้ำ																																
9	ตรวจเช็คระดับน้ำในหม้อน้ำ																																
10	ตรวจเช็คระดับน้ำในหม้อน้ำ																																
11	ตรวจเช็คระดับน้ำในหม้อน้ำ																																
12	ตรวจเช็คระดับน้ำในหม้อน้ำ																																
13	ตรวจเช็คระดับน้ำในหม้อน้ำ																																
14	ตรวจเช็คระดับน้ำในหม้อน้ำ																																
15	ตรวจเช็คระดับน้ำในหม้อน้ำ																																
16	ตรวจเช็คระดับน้ำในหม้อน้ำ																																
17	ตรวจเช็คระดับน้ำในหม้อน้ำ																																
18	ตรวจเช็คระดับน้ำในหม้อน้ำ																																
19	ตรวจเช็คระดับน้ำในหม้อน้ำ																																
20	ตรวจเช็คระดับน้ำในหม้อน้ำ																																
21	ตรวจเช็คระดับน้ำในหม้อน้ำ																																
21	ตรวจเช็คระดับน้ำในหม้อน้ำ																																
22	ตรวจเช็คระดับน้ำในหม้อน้ำ																																
23	ตรวจเช็คระดับน้ำในหม้อน้ำ																																

หมายเหตุ : ☒ ปกติ ☐ ผิดปกติ



## ห้างหุ้นส่วนจำกัด ข.ปิ่นนเรศ กรุ๊ป

22/5 หมู่ 2 ตำบลเขาวง อำเภอพระพุทธรบาท จังหวัดสระบุรี 18120

แบบสรุปผลการตรวจเครื่องมือและอุปกรณ์ ประจำเดือน มิถุนายน 2565

รายการอุปกรณ์	ผลการตรวจ		ผลการแก้ไข
	ปกติ	ชำรุด	
1. เครื่องอัดจารบี	✓		
2. แม่แรงเล็ก	✓		
3. แม่แรงไฮดรอลิค (แบบยาว) ขนาด 60 ตัน	✓		
4. เครื่องขัคดี	✓		
5. เครื่องแท่นอัดไฮดรอลิค	✓		
6. เครื่องบดอัดลมยิงล้อใหญ่	✓		
7. เครื่องเชื่อมไฟฟ้า	✓		
8. อุปกรณ์ตัดแก๊สและออกซิเจน	✓		
9. โฟร์คลิฟท์	✓		
10. เครื่องบดอัดลม 6 หุน	✓		
11. แม่แรงไฮดรอลิค (แบบสั้น) ขนาด 60 ตัน	✓		
12. ถังดับเพลิง	✓		
13. รอกโซ่มือสาว	✓		

สรุปโดย ...

วันที่ 24 มิ.ย 65






22/5 หมู่ 2 ตำบลเขาวง อำเภอพระพุทธบาท  
จังหวัดสระบุรี 18120  
โทรศัพท์: 0 3634 6222 โทรสาร: 0 3622 6151  
อีเมล: ch\_pinnaree@hotmail.com

22/5 Moo 2 , Khao Wong, Phraputtabath  
Saraburi 18120, Thailand  
Tel: +66(0)3634 6222 Fax: +66(0)3622 6151  
Email: ch\_pinnaree@hotmail.com

ภาพแสดงตำแหน่ง



หมายเลขเครื่อง	06/2553
สถานที่ติดตั้ง	โรงซ่อม
วันที่เริ่มใช้	1/2/2553


ตรวจเช็คโดย : คณะกรรมการความปลอดภัยฯ

แบบบันทึกผลตรวจเช็คเครื่องมือ / อุปกรณ์ประจำเดือน

แม่แรงเล็ก

เดือน สิงหาคม ปี 2565

ลำดับ	รายการตรวจ	ผลการตรวจ		ลักษณะการชำรุด	การแก้ไข	หมายเหตุ
		ปกติ	ชำรุด			
1	สภาพแป้นรับน้ำหนัก	✓				
2	สภาพซีลไฮดรอลิก	✓				
3	สภาพแป้นคันโยกไฮดรอลิก	✓				
4	สภาพสลักคันโยกไฮดรอลิก	✓				

ตรวจสอบโดย : 

(ประธานคณะกรรมการ/จป.เทคนิค)

วันที่ 24 ส.ค. 65






22/5 หมู่ 2 ตำบลเขาวง อำเภอพระพุทธรบาท  
จังหวัดสระบุรี 18120  
โทรศัพท์: 0 3634 6222 โทรสาร: 0 3622 6151  
อีเมล : ch\_pinnaree@hotmail.com

22/5 Moo 2 , Khao Wong, Phraputtabath  
Saraburi 18120, Thailand  
Tel: +66(0)3634 6222 Fax: +66(0)3622 6151  
Email : ch\_pinnaree@hotmail.com

ภาพแสดงตำแหน่ง



แบบบันทึกผลตรวจเช็คเครื่องมือ / อุปกรณ์ประจำปี  
เครื่องอัดจาร์บี

เดือน สิงหาคม ปี 2565

				หมายเลขเครื่อง	01/2553	
				สถานที่ติดตั้ง	โรงซ่อม	
				วันที่เริ่มใช้	2/2/2553	
ลำดับ	รายการตรวจ	ผลการตรวจ		ลักษณะการชำรุด	การแก้ไข	หมายเหตุ
		ปกติ	ชำรุด			
1	สภาพสกรูล็อกปั้มลม	✓				
2	สภาพกระบอกปั้มลม	✓				
3	สภาพสายอัดจาร์บี	✓				
4	สภาพล้อรองน้ำหนัก	✓				
5	สภาพมีมับังคับ	✓				
6	สภาพเกร็ดวัดแรงดันลม	✓				

ตรวจเช็คโดย : คุณสมชาย วรรณใจ

ตรวจสอบโดย : .....

(ประธานคณะทำงาน/จป.เทคนิค)

วันที่ 24 มิ.ย. 65






22/5 หมู่ 2 ตำบลเขาวง อำเภอพระพรหม  
จังหวัดสระบุรี 18120  
โทรศัพท์: 0 3634 6222 โทรสาร: 0 3622 6151  
อีเมล : ch\_pinnaree@hotmail.com

22/5 Moo 2 , Khao Wong, Phraputtabath  
Saraburi 18120, Thailand  
Tel: +66(0)3634 6222 Fax: +66(0)3622 6151  
Email : ch\_pinnaree@hotmail.com

ภาพแสดงตำแหน่ง



หมายเลขเครื่อง	04/2553
สถานที่ติดตั้ง	โรงซ่อม
วันที่เริ่มใช้	1/1/2553

ตรวจเช็คโดย : คณะกรรมการความปลอดภัยฯ

แบบบันทึกผลตรวจเช็คเครื่องมือ / อุปกรณ์ประจำเดือน  
เครื่องบดอัดคานยี่สิบสี่ (ใหญ่)

เดือน..... มิถุนายน ..... ปี 2565

ลำดับ	รายการตรวจ	ผลการตรวจ		ลักษณะการชำรุด	การแก้ไข	หมายเหตุ
		ปกติ	ชำรุด			
1	สภาพเพลาส่งกำลัง	✓				
2	สภาพซีลน้ำมันหล่อลื่น	✓				
3	สภาพสกรูยึดโครง	✓				
4	สภาพท่อวางระบาย	✓				
5	สภาพสกรูลมเบ้า	✓				
6	สภาพสวิทช์ L-R	✓				
7	สภาพหนูจับ	✓				

ตรวจสอบโดย : .....

(ประธานคณะทำงาน/จป.เทคนิค)

วันที่ 24 มิ.ย. 65






22/5 หมู่ 2 ตำบลเขาวง อำเภอพระพุทธบาท  
จังหวัดสระบุรี 18120  
โทรศัพท์: 0 3634 6222 โทรสาร: 0 3622 6151  
อีเมล : ch\_pinnarees@hotmail.com

22/5 Moo 2 , Khao Wong, Phraputtabath  
Saraburi 18120, Thailand  
Tel: +66(0)3634 6222 Fax: +66(0)3622 6151  
Email : ch\_pinnarees@hotmail.com

ภาพแสดงตำแหน่ง



หมายเลขเครื่อง	02/2553
สถานที่ติดตั้ง	โรงซ่อม
วันที่เริ่มใช้	1/1/2553

ตรวจเช็คโดย : คณะกรรมการความปลอดภัยฯ

แบบบันทึกผลตรวจเช็คเครื่องมือ / อุปกรณ์เคลื่อน  
เครื่องแท่นอัดไฮดรอลิก

เดือน... มิถุนายน ... ปี 2565

ลำดับ	รายการตรวจ	ผลการตรวจ		ลักษณะการชำรุด	การแก้ไข	หมายเหตุ
		ปกติ	ชำรุด			
1	สภาพแท่นรับน้ำหนัก 1	✓				
2	สภาพแท่นรับน้ำหนัก 2	✓				
3	สภาพสลักรับน้ำหนัก	✓				
4	สภาพถังน้ำมันไฮดรอลิก	✓				
5	สภาพคันโยกไฮดรอลิก	✓				
6	สภาพคันปิด-เปิด น้ำมันไฮดรอลิก	✓				
7	สภาพเพลาส่งกำลัง	✓				
8	สภาพซีลน้ำมันไฮดรอลิก	✓				
9	สภาพเกวียดความดัน	✓				

ตรวจสอบโดย : [Redacted Signature]

(ประธานคณะทำงาน/จป.เทคนิค)

วันที่ 24 มิ.ย. 65






22/5 หมู่ 2 ตำบลเขาวง อำเภอพระปฐมภ  
จังหวัดสระบุรี 18120  
โทรศัพท์: 0 3634 6222 โทรสาร: 0 3622 6151  
อีเมล : ch\_pinnares@hotmail.com

22/5 Moo 2 , Khao Wong, Phra Prathat  
Saraburi 18120, Thailand  
Tel: +66(0)3634 6222 Fax: +66(0)3622 6151  
Email : ch\_pinnares@hotmail.com

ภาพแสดงตำแหน่ง



หมายเลขเครื่อง	05/2553
สถานที่ติดตั้ง	โรงซ่อม
วันที่เริ่มใช้	1/1/2553

ตรวจเช็คโดย : คณะกรรมการความปลอดภัยฯ

แบบบันทึกผลตรวจเช็คเครื่องมือ / อุปกรณ์ประจำเดือน  
เครื่องขัดสี

เดือน มิถุนายน ปี 2565

ลำดับ	รายการตรวจ	ผลการตรวจ		ลักษณะการชำรุด	การแก้ไข	หมายเหตุ
		ปกติ	ชำรุด			
1	สภาพปลั๊กไฟฟ้า	✓				
2	สภาพสกรูยึดโครง	✓				
3	สภาพแผ่นรับน้ำหนัก	✓				
4	สภาพกัปล็อกกระดาดทราย	✓				
5	สภาพสายไฟ	✓				

ตรวจสอบโดย : .....

(ประธานคณะทำงาน/จป.เทคนิค)

วันที่: 24 มิ.ย. 65






22/5 หมู่ 2 ตำบลเขาวง อำเภอพระพุทธรบาท  
จังหวัดสระบุรี 18120  
โทรศัพท์: 0 3634 6222 โทรสาร: 0 3622 6151  
อีเมล : ch\_pinnaree@hotmail.com

22/5 Moo 2 , Khao Wong, Phraputtathath  
Saraburi 18120, Thailand  
Tel: +66(0)3634 6222 Fax: +66(0)3622 6151  
Email : ch\_pinnaree@hotmail.com

### ภาพแสดงตำแหน่ง



แบบบันทึกผลตรวจเช็คเครื่องมือ / อุปกรณ์ประจำวัน

แม่แรงไฮดรอลิค (แบบยาว) ขนาด 60 ตัน

เดือน สิงหาคม ปี 2565

หมายเลขเครื่อง	07/2553
สถานที่ติดตั้ง	โรงซ่อม
วันที่เริ่มใช้	2/2/2553

ลำดับ	รายการตรวจ	ผลการตรวจ		ลักษณะการชำรุด	การแก้ไข	หมายเหตุ
		ปกติ	ชำรุด			
1	สภาพคันโยก	✓				
2	สภาพแป้นรับน้ำหนักไฮดรอลิค	✓				
3	สภาพแป้นรับน้ำหนัก	✓				
4	สภาพเพลไฮดรอลิค	✓				
5	สภาพท่อน้ำมันไฮดรอลิค	✓				
6	สภาพถังน้ำมันไฮดรอลิค	✓				
7	สภาพล้อรับน้ำหนัก	✓				
8	สภาพคันยู่	✓				

ตรวจเช็คโดย : คณะกรรมการความปลอดภัยฯ

ตรวจสอบโดย : 

(ประธานคณะทำงาน/จป.เทคนิค)

วันที่: 24 มิ.ย. 65





# CH.PINNARET GROUP LIMITED PARTNERSHIP

22/5 หมู่ 2 ตำบลบางขวาง อำเภอพระพุทธบาท  
จังหวัดสระบุรี 18120  
โทรศัพท์: 0 3634 6222 โทรสาร: 0 3622 6151  
อีเมล : ch\_pinnaret@hotmail.com

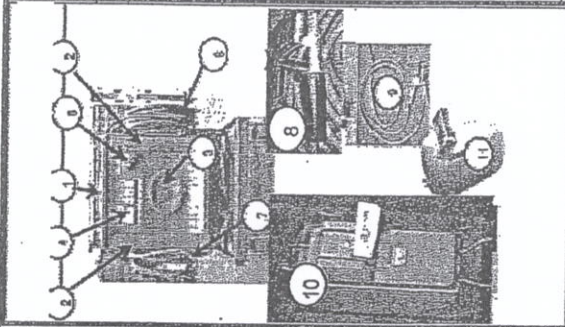
22/5 Moo 2 , Khao Wong, Phraputtabath  
Saraburi 18120, Thailand  
Tel: +66(0)3634 6222 Fax: +66(0)3622 6151  
Email : ch\_pinnaret@hotmail.com

## แบบบันทึกผลตรวจเช็คเครื่องมือ / อุปกรณ์ประจำเดือน

เครื่องเชื่อมไฟฟ้า

หมายเลขเครื่อง	08/2553
สถานที่ติดตั้ง	โรงซ่อม
วันที่เริ่มใช้	1/2/2553

เดือน.....ปี.....  
สิงหาคม 2553

ภาพแสดงตำแหน่ง	ลำดับ	รายละเอียด	มาตรฐาน	ผลการตรวจ		ปัญหาที่พบ	การแก้ไข	หมายเหตุ
				ปกติ	ไม่ปกติ			
	1	ฝาครอบด้านบน	ไม่เสียรูป, ปิดแน่นกับตัวตู้	✓				
	2	ฝาครอบด้านล่าง	ฝาครอบต้องชิดแน่น, ไม่ชำรุด	✓				
	3	จานหมุนปรับกำลังไฟ	มีด้ามจับสำหรับปรับกำลังไฟ	✓				
	4	เข็มชี้กำลังไฟ	ไม่ชำรุดชี้กำลังไฟได้	✓				
	5	สวิตช์ เปิด - ปิด	ไม่ชำรุดสามารถเปิด-ปิดได้	✓				
	6	สายเชื่อม ( ไฟฟ้า )	ต้องไม่ขาดชำรุด	✓				
	7	สายกราวด์ ( สายดิน )	พลาสติกที่หุ้มต้องไม่แตกชำรุด	✓				
	8	คีมจับลวดเชื่อม ไฟฟ้า	พลาสติกที่หุ้มต้องไม่แตกชำรุด	✓				
	9	สายและหัวจับสายดิน	ที่จับต้องไม่แตกชำรุด	✓				
	10	ตัวชี้โกสับตู้เชื่อม	ฝาครอบไม่แตก/คันโยกไม่ชำรุด	✓				
	11	หน้ากากเชื่อม	ใส่น้ำกาแลกเชื่อมจะทำงาน	✓				
	12	ตู้เชื่อมชนิดอยู่กับที่	น็อตขันยึดต้องไม่หลุดหลวม	✓				
	13	ฐานรองตู้เชื่อม	ไม่ผุกร่อนหรือแยกชิ้น	✓				

ตรวจเช็ค โดย : คณะกรรมการความปลอดภัยฯ

ตรวจสอบ โดย : .....

ประธานคณะกรรมการ/จป.เทคนิค

วันที่ 24 สิงหาคม 2553






# CH.PINNARET GROUP LIMITED PARTNERSHIP

22/5 หมู่ 2 ตำบลเขาวง อำเภอพระพุทธรบาท  
จังหวัดสระบุรี 18120  
โทรศัพท์: 0 3634 6222 โทรสาร: 0 3622 6151  
อีเมล : ch\_pinnaret@hotmail.com

22/5 Moo 2, Khao Wong, Phraputtabath  
Saraburi 18120, Thailand  
Tel: +66(0)3634 6222 Fax: +66(0)3622 6151  
Email : ch\_pinnaret@hotmail.com



## แบบตรวจสอบเครื่องเชื่อมประจำวัน

### WELDING SET DAILY CHECKLIST

หมายเลข 08/2553 เดือน: มิถุนายน

รายการตรวจสอบ	1	2	3	4	5	6	7	8	9	10	11	12	13	14	15	16	17	18	19	20	21	22	23	24	25	26	27	28	29	30	31
1. โครงสร้างของตู้เชื่อม, การคัดกรองใบพัด	✓	✓	✓	✓	✓	✓	✓	✓	✓	✓	✓	✓	✓	✓	✓	✓	✓	✓	✓	✓	✓	✓	✓	✓	✓	✓	✓	✓	✓	✓	✓
2. สภาพสายไฟต่อเข้าตู้เชื่อม	✓	✓	✓	✓	✓	✓	✓	✓	✓	✓	✓	✓	✓	✓	✓	✓	✓	✓	✓	✓	✓	✓	✓	✓	✓	✓	✓	✓	✓	✓	✓
3. จุดต่อไฟเข้าตู้เชื่อมได้มาตรฐาน	✓	✓	✓	✓	✓	✓	✓	✓	✓	✓	✓	✓	✓	✓	✓	✓	✓	✓	✓	✓	✓	✓	✓	✓	✓	✓	✓	✓	✓	✓	✓
4. สายดินที่ตู้เชื่อมไม่หลุด, หลวม	✓	✓	✓	✓	✓	✓	✓	✓	✓	✓	✓	✓	✓	✓	✓	✓	✓	✓	✓	✓	✓	✓	✓	✓	✓	✓	✓	✓	✓	✓	✓
5. สายกราวด์ สายเชื่อมไม่แตกสายงา	✓	✓	✓	✓	✓	✓	✓	✓	✓	✓	✓	✓	✓	✓	✓	✓	✓	✓	✓	✓	✓	✓	✓	✓	✓	✓	✓	✓	✓	✓	✓
6. จุดต่อสายกราวด์ ที่ตู้ขึ้นแน่น มีใบพัน	✓	✓	✓	✓	✓	✓	✓	✓	✓	✓	✓	✓	✓	✓	✓	✓	✓	✓	✓	✓	✓	✓	✓	✓	✓	✓	✓	✓	✓	✓	✓
7. จุดต่อสายเชื่อม ที่ตู้ขึ้นแน่น มีใบพัน	✓	✓	✓	✓	✓	✓	✓	✓	✓	✓	✓	✓	✓	✓	✓	✓	✓	✓	✓	✓	✓	✓	✓	✓	✓	✓	✓	✓	✓	✓	✓
8. หัวเชื่อมมีสภาพดี	✓	✓	✓	✓	✓	✓	✓	✓	✓	✓	✓	✓	✓	✓	✓	✓	✓	✓	✓	✓	✓	✓	✓	✓	✓	✓	✓	✓	✓	✓	✓
9. ตัวหนีบจับลงกราวด์ใช้งานได้	✓	✓	✓	✓	✓	✓	✓	✓	✓	✓	✓	✓	✓	✓	✓	✓	✓	✓	✓	✓	✓	✓	✓	✓	✓	✓	✓	✓	✓	✓	✓
10. สวิตช์เปิด-ปิด ตู้เชื่อมใช้งานได้	✓	✓	✓	✓	✓	✓	✓	✓	✓	✓	✓	✓	✓	✓	✓	✓	✓	✓	✓	✓	✓	✓	✓	✓	✓	✓	✓	✓	✓	✓	✓
11. สวิตช์เกียร์ที่ตู้เชื่อมยังไม่หมดอายุ	✓	✓	✓	✓	✓	✓	✓	✓	✓	✓	✓	✓	✓	✓	✓	✓	✓	✓	✓	✓	✓	✓	✓	✓	✓	✓	✓	✓	✓	✓	✓
12. ตู้เชื่อมวางไว้บนพื้นที่แห้งและปลอดภัย	✓	✓	✓	✓	✓	✓	✓	✓	✓	✓	✓	✓	✓	✓	✓	✓	✓	✓	✓	✓	✓	✓	✓	✓	✓	✓	✓	✓	✓	✓	✓
ผู้ตรวจสอบ																															
ผู้ใช้งาน	✓	✓	✓	✓	✓	✓	✓	✓	✓	✓	✓	✓	✓	✓	✓	✓	✓	✓	✓	✓	✓	✓	✓	✓	✓	✓	✓	✓	✓	✓	✓
หัวหน้างาน	✓	✓	✓	✓	✓	✓	✓	✓	✓	✓	✓	✓	✓	✓	✓	✓	✓	✓	✓	✓	✓	✓	✓	✓	✓	✓	✓	✓	✓	✓	✓

หมายเหตุ: ✓ = ผ่าน ใช้งานได้ดี ○ = จำลองต้องแก้ไขทันที X = ไม่ผ่าน ต้องแก้ไขทันที





# CH.PINNARET GROUP LIMITED PARTNERSHIP

22/5 หมู่ 2 ตำบลเขาวง อำเภอพระพุทธบาท  
จังหวัดสระบุรี 18120  
โทรศัพท์: 0 3634 6222 โทรสาร: 0 3622 6151  
อีเมล : ch\_pinnaret@hotmail.com

22/5 Moo 2, Khao Wong, Phraputtabath  
Saraburi 18120, Thailand  
Tel:+86(0)3634 6222 Fax:+66(0)3622 6151  
Email : ch\_pinnaret@hotmail.com

เดือน ..... ปี..... ๒๕๖๕

ชื่อ..... ๒๕๖๕

แบบบันทึกผลตรวจเช็คเครื่องมือ / อุปกรณ์ประจำเดือน

อุปกรณ์ที่ติดตั้ง และ ออกซิเจน

หมายเลขเครื่อง 12/2553

สถานที่ติดตั้ง โรงซ่อม

วันที่เริ่มใช้ 1/1/2553

ภาพแสดงตำแหน่ง	ลำดับ	รายละเอียด	มาตรฐาน	ผลการตรวจเช็ค		ปัญหาที่พบ	การแก้ไข	หมายเหตุ
				ปกติ	ไม่ปกติ			
	1	ตรวจเช็คสภาพถังลมและถังก๊าซ	ไม่รั่วซึม, อยู่ในสภาพดี	<input checked="" type="checkbox"/>	<input type="checkbox"/>			
	2	วาล์วเปิด-ปิด ถังลมและถังก๊าซ	ไม่ชำรุด, เปิด-ปิด ได้ง่าย	<input checked="" type="checkbox"/>	<input type="checkbox"/>			
	3	ตรวจเช็คแฉกและหัวตัด	ไม่ชำรุด, ไม่มีสิ่งอุดตัน	<input checked="" type="checkbox"/>	<input type="checkbox"/>			
	4	ตรวจเช็คอุปกรณ์ขับเคลื่อน, โซ่รัด	ไม่ชำรุด, บล็อกกันถึงกันได้	<input checked="" type="checkbox"/>	<input type="checkbox"/>			
	5	ตรวจเช็คสภาพบริเวณจุดที่ปฏิบัติงาน	ต้องไม่มีวัตถุที่เป็นเชื้อเพลิง หรือติดไฟง่ายอยู่บริเวณนั้น	<input checked="" type="checkbox"/>	<input type="checkbox"/>			
	6	ชุดป้องกัน ไฟช้อนกับที่ท่อและหัวตัด	ต้องมีการป้องกัน 4 จุด	<input checked="" type="checkbox"/>	<input type="checkbox"/>			
	7	ชุดควบคุมความดัน ( เกจวัดแรงดัน )	ไม่ใช้งานตามที่หมายเลขศูนย์	<input checked="" type="checkbox"/>	<input type="checkbox"/>			
	8	ตรวจเช็คสายลมและสายก๊าซ	ไม่รั่วซึม, อยู่ในสภาพดี	<input checked="" type="checkbox"/>	<input type="checkbox"/>			
	9	ตรวจเช็คสภาพชุดหัวตัดก๊าซ	วาล์วที่หัวชุดตัดปิดสนิท	<input checked="" type="checkbox"/>	<input type="checkbox"/>			
	10	ตรวจสอบถังดับเพลิงพร้อมใช้งาน	ตามแบบตรวจถังดับเพลิง	<input checked="" type="checkbox"/>	<input type="checkbox"/>			
	11	ทดสอบตัดก่อนเริ่มงาน โดยไม่ต้องเปิดวาล์วที่ปล่อยออกซิเจนและถังก๊าซ	เปิดวาล์วหัวตัดด้านลม ต้องไม่มีลมออกซิเจนออกมา	<input checked="" type="checkbox"/>	<input type="checkbox"/>			
	12	การสวมใส่อุปกรณ์ PPE	เตรียมพร้อมก่อนเริ่มงาน	<input checked="" type="checkbox"/>	<input type="checkbox"/>			
	13	สรุปผลการตรวจ						

ตรวจเช็ค โดย : คณะกรรมการความปลอดภัยฯ

ตรวจสอบโดย : [Redacted Signature]

ประธานคณะทำงาน/อป.เทคนิค

วันที่ ๒๔/๖/๖๕






22/5 หมู่ 2 ตำบลเขาวง อำเภอพระพุทธรบาท  
จังหวัดสระบุรี 18120  
โทรศัพท์: 0 3634 6222 โทรสาร: 0 3622 6151  
อีเมล: ch\_pinnaree@hotmail.com

22/5 หมู่ 2 , Khao Wong, Phraputtathath  
Saraburi 18120, Thailand  
Tel: +66(0)3634 6222 Fax: +66(0)3622 6151  
Email: ch\_pinnaree@hotmail.com

แบบบันทึกผลตรวจสอบโฟล์คลิฟท์ / ประจำเดือน



หมายเลขเครื่อง	13/2553
สถานที่ติดตั้ง	โรงซ่อม
วันที่เริ่มใช้	1/1/2553

เดือน มิถุนายน ปี 2565

ตรวจก่อนติดเครื่องยนต์	ปกติ	ผิดปกติ	ข้อบกพร่อง
1. ระดับน้ำในหม้อน้ำและถังพักน้ำ	✓		
2. ระดับน้ำยาในแบตเตอรี่	✓		
3. ความตึงของสายพาน	✓		
4. ระดับน้ำมันเครื่องยนต์	✓		
5. ระดับและสภาพน้ำมันเบรก	✓		
6. การทำงานของเบรกมือ	✓		
7. ระยะฟรีของแป้นเหยียบเบรกและแป้นเหยียบคลัตช์	✓		
8. สภาพของยาง แรงลมยางและล้อคด	✓		
9. ระดับน้ำมันไฮดรอลิกและรอยรั่วของระบบต่างๆ	✓		
10. สภาพรอบรถ	✓		
ตรวจหลังการติดเครื่องยนต์	ปกติ	ผิดปกติ	ข้อบกพร่อง
1. การทำงานของมอเตอร์ต่างๆ	✓		
2. การทำงานของงา ยกขึ้น - ลง - คิวาง - หายาง	✓		
3. ระดับน้ำมันเกียร์ (ออโตเมติก)	✓		
4. ความตึงของโซ่ยก	✓		
5. ระยะฟรีพวงมาลัย (30 มม. หรือ 1.2 นิ้ว)	✓		
6. ฟังเสียงดังผิดปกติรอบรถ	✓		
7. ความสูงของแป้นเหยียบเบรก (1/2 ของความสูง)	✓		
8. คว้นไอเสีย (เหยียบคันเร่ง 1/3 ของความสูง)	✓		
9. สัญญาณไฟการทำงาน, ไฟเลี้ยว, ไฟส่องสว่าง, ไฟท้าย	✓		
10. สัญญาณเสียงถอยหลัง, เสียงแตรและเบรก	✓		

ตรวจเช็คโดย : คณะกรร [redacted]

ตรวจสอบโดย : [redacted]

(ประธานคณะกรรมการ/จป.เทคนิค)

วันที่: 24/6/65






22/5 หมู่ 2 ตำบลเขาวง อำเภอพระพุทธรบาท  
จังหวัดสระบุรี 18120  
โทรศัพท์: 0 3634 6222 โทรสาร: 0 3622 6151  
อีเมล : ch\_pinnaree@hotmail.com

22/5 Moo 2 , Khao Wong, Phraputtabath  
Saraburi 18120, Thailand  
Tel: +66(0)3634 6222 Fax: +66(0)3622 6151  
Email : ch\_pinnaree@hotmail.com

ภาพแสดงตำแหน่ง



หมายเลขเครื่อง	11/2553
สถานที่ติดตั้ง	โรงซ่อม
วันที่เริ่มใช้	1/1/2553

ตรวจเช็คโดย : คณะกรรมการความปลอดภัยฯ

แบบบันทึกผลตรวจเช็คเครื่องมือ / อุปกรณ์ประจำเดือน  
เครื่องบลูคัลม 6 หลด

เดือน... สิงหาคม ... ปี 2565 .....

ลำดับ	รายการตรวจ	ผลการตรวจ		ลักษณะการชำรุด	การแก้ไข	หมายเหตุ
		ปกติ	ชำรุด			
1	สภาพเพลาส่งกำลัง	✓				
2	สภาพรีลน้ำมัน	✓				
3	สภาพสวิท	✓				
4	สภาพสวิทปรับความดัน	✓				
5	สภาพสกรูสายลม	✓				
6	สภาพสวิทปรับ L-R	✓				
7	สภาพสกรูยึด โครง 1	✓				
8	สภาพสกรูยึด โครง 2	✓				

ตรวจสอบโดย : .....

(ประธานคณะกรรมการ/จป.เทคนิค)

วันที่ : 24/6/65 .....






22/5 หมู่ 2 ตำบลเขาวง อำเภอพระพุทธรบาท  
จังหวัดสระบุรี 18120  
โทรศัพท์: 0 3634 6222 โทรสาร: 0 3622 6151  
อีเมล : ch\_pinnares@hotmail.com

22/5 Moo 2 , Khao Wong, Phraputtabath  
Saraburi 18120, Thailand  
Tel: +66(0)3634 6222 Fax: +66(0)3622 6151  
Email : ch\_pinnares@hotmail.com

ภาพแสดงตำแหน่ง



แบบบันทึกผลตรวจเช็คเครื่องมือ / อุปกรณ์ประจำเดือน


แม่แรงไฮดรอลิค (แบบสั่น) ขนาด 60 ตัน

เดือน สิงหาคม ปี 2565

หมายเลขเครื่อง	10/2553
สถานที่ติดตั้ง	โรงซ่อม
วันที่เริ่มใช้	1/2/2553

ลำดับ	รายการตรวจ	ผลการตรวจ		ลักษณะการชำรุด	การแก้ไข	หมายเหตุ
		ปกติ	ชำรุด			
1	สภาพคันปรับเปลี่ยนน้ำมันไฮดรอลิค	✓				
2	สภาพคันโยกน้ำมันไฮดรอลิค	✓				
3	สภาพสลัก	✓				
4	สภาพเพลารับน้ำหนัก	✓				
5	สภาพเพลไฮดรอลิค	✓				
6	สภาพสายไฮดรอลิค	✓				
7	สภาพล้อรับน้ำหนัก	✓				
8	สภาพถังน้ำมันไฮดรอลิค	✓				
9	สภาพคันยู่	✓				

ตรวจเช็คโดย : คณะกรรมการความปลอดภัยฯ

ตรวจสอบโดย : 

(ประธานคณะทำงาน/จป.เทคนิค)

วันที่: 24/6/65





22/5 หมู่ 2 ตำบลเขาวง อำเภอพระพรหม  
จังหวัดสุราษฎร์ 18120  
โทรศัพท์: 0 3634 6222 โทรสาร: 0 3622 6151  
อีเมล : ch\_pinnaree@hotmail.com

22/5 Moo 2 , Khao Wong, Phraputtabath  
Saraburi 18120, Thailand  
Tel: +66(0)3634 6222 Fax: +66(0)3622 6151  
Email : ch\_pinnaree@hotmail.com

<p>ภาพแสดงตำแหน่ง</p>	<table border="1" style="width: 100%;"> <tr> <td style="width: 50%;">หมายเลขเครื่อง</td> <td style="width: 50%;">03/2553</td> </tr> <tr> <td>สถานที่ติดตั้ง</td> <td>โรงซ่อม</td> </tr> <tr> <td>วันที่เริ่มใช้</td> <td>12/1/2553</td> </tr> </table>	หมายเลขเครื่อง	03/2553	สถานที่ติดตั้ง	โรงซ่อม	วันที่เริ่มใช้	12/1/2553
หมายเลขเครื่อง	03/2553						
สถานที่ติดตั้ง	โรงซ่อม						
วันที่เริ่มใช้	12/1/2553						

ตรวจเช็คโดย : คณะกรรมการความปลอดภัยฯ

แบบบันทึกผลตรวจเช็คเครื่องมือ / อุปกรณ์ประจำเดือน

รอกโซ่มือสาว

เดือน สิงหาคม ปี 2565

ลำดับ	รายการตรวจ	ผลการตรวจ		ลักษณะการชำรุด	การแก้ไข	หมายเหตุ
		ปกติ	ชำรุด			
1	สภาพขอรับน้ำหนัก 1	✓				
2	สภาพก๊อปลิค	✓				
3	สภาพน็อตยึดโครง	✓				
4	สภาพโครงรอกโซ่	✓				
5	สภาพตัวต่อขอรับน้ำหนัก	✓				
6	สภาพขอรับน้ำหนัก 2	✓				
7	สภาพโซ่ถ่วงน้ำหนัก					

ตรวจสอบโดย : [REDACTED]

(ประธานคณะทำงาน/จป.เทคนิค)

วันที่ : 24/6/65






# CH.PINNARET GROUP LIMITED PARTNERSHIP


22/5 หมู่ 2 ตำบลเขาวง อำเภอพระพุทธบาท  
จังหวัดสระบุรี 18120  
โทรศัพท์: 0 3634 6222 โทรสาร: 0 3622 6151  
อีเมล: ch\_pinnaret@hotmail.com

22/5 Moo 2, Khao Wong, Phraputtabath  
Saraburi 18120, Thailand  
Tel: +66(0)3634 6222 Fax: +66(0)3622 6151  
Email: ch\_pinnaret@hotmail.com


## แบบบันทึกการตรวจเช็คถังดับเพลิง

เดือน: มิถุนายน .....

เบอร์	ชนิด	รายการตรวจเช็ค										หมายเหตุ
		เต็มหน้าปิด		สลักพร้อมชุด		สารชนิด		สภาพถัง				
		มี	ใช้ไม่ได้	มี	ไม่มี	ใช้ได้	ใช้ไม่ได้	ใช้ได้	ใช้ไม่ได้			
1	ผงเคมีแห้ง	✓		✓		✓		✓		✓		
2	ผงเคมีแห้ง	✓		✓		✓		✓		✓		
3	ผงเคมีแห้ง	✓		✓		✓		✓		✓		
4	ผงเคมีแห้ง	✓		✓		✓		✓		✓		
5	ผงเคมีแห้ง	✓		✓		✓		✓		✓		
6	ผงเคมีแห้ง	✓		✓		✓		✓		✓		
7	ผงเคมีแห้ง	✓		✓		✓		✓		✓		
8	ผงเคมีแห้ง	✓		✓		✓		✓		✓		
9	ผงเคมีเหลว	✓		✓		✓		✓		✓		
10	ผงเคมีเหลว	✓		✓		✓		✓		✓		
11	ผงเคมีเหลว	✓		✓		✓		✓		✓		
12	ผงเคมีเหลว	✓		✓		✓		✓		✓		

ผู้ตรวจสอบ : 

จป.เทคนิค  
วันที่ : 24/6/65



ผู้ตรวจสอบ: .....

จป.เทคนิค

วันที่: 24/6/65 .....



## เอกสารแนบที่ 2.16

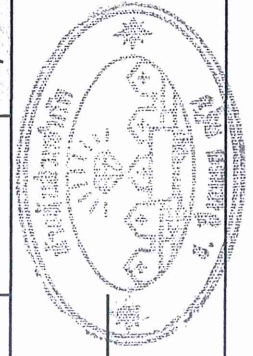
บันทึกเวลาการปล่อยรถบรรทุก





รายงานสรุปชั่วโมงการทำงานตุรกี โรงงานเซวอง  
ประจำเดือน มกราคม ปี 2565  
หจก.เซ.เป็นเรต กรุ๊ป

ที่	เลขที่สัญญาประจำ /Piece Work	งาน	จำนวน (คน)	ชั่วโมงปกติ (A) (ชั่วโมง)	ชั่วโมง OT				รวมชั่วโมง การทำงาน (A) + (E) (ชั่วโมง)
					OT วันทำงานปกติ (B) (ชั่วโมง)	ทำงานวันหยุด/วันหยุดพิเศษ		รวมชั่วโมง OT (B)+(C)+(D) = (E) (ชั่วโมง)	
						ชั่วโมงปกติทำงาน วันหยุด (C) (ชั่วโมง)	OT วันหยุด (D) (ชั่วโมง)		
1	ส่วนเหมือง 04/2564	จ้างเหมาผลิตและขนส่งดินเหลือง	21	1,974.00					1,974.00
2									-
3								-	-
4								-	-
5								-	-
6								-	-
7								-	-
8								-	-
9								-	-
10								-	-
11								-	-
12								-	-
13								-	-
14								-	-
15								-	-
รวม			21	1,974.00	-	-	-	-	1,974.00



วันที่ \_\_\_\_\_

รวม



รายงานบันทึกกรดเข้า - ออก ที่มารับดินเหลือทิ้ง

วันที่ 14/12/65 (กะ 1)

รับดินเหลือทิ้ง 101 2 V

ลำดับที่	ทะเบียนรถ	เวลาเข้า	เวลาออก	ใบจ่ายดินเหลือทิ้ง		หมายเหตุ
				เลขที่ (Runninh No.)	หมายเลขคุม (Preprinl No.)	
1	สว 1481	08 00	08 10		40510544	
2	สว 2125	08 10	08 20		40510545	
3	สว 2595	08 15	08 25		40510546	
4	สว 3156	08 20	08 35		40510547	
5	สว 3848	08 35	09 05		40510548	
6	สว 87 1481	09 50	10 00		40510549	
7	สว 86 1125	09 55	10 05		40510550	
8	สว 87 2595	10 00	10 10		40510551	
9	สว 87 3156	10 10	10 20		40510552	
10	สว 87 3155	10 30	10 40		40510553	
11	สว 87 3172	10 35	10 45		40510554	
12	สว 86 3848	10 40	10 50		40510555	
13	สว 87 1481	11 10	11 20		40510556	
14	สว 86 1125	11 30	11 40		40510557	
15	สว 87 2595	11 35	11 45		40510558	
16	สว 87 3156	11 55	12 05		40510559	
17	สว 87 3155	12 00	12 10		40510560	
18	สว 86 3848	12 05	12 15		40510561	
19	สว 87 1481	12 40	12 50		40510562	
20	สว 87 3172	12 50	13 00		40510563	
21	สว 87 2595	13 00	13 10		40510564	
22	สว 86 1125	13 10	13 20		40510565	
23	สว 87 3155	13 15	13 25		40510566	
24	สว 87 3156	13 20	13 35		40510567	
25	สว 86 3848	13 50	14 00		40510568	
26	สว 87 1481	14 10	14 20		40510569	
27	สว 87 2595	14 25	14 35		40510570	
28	สว 87 3172	14 50	15 00		40510571	
29	สว 87 3155	14 55	15 05		40510572	
30	สว 87 3156	15 00	15 10		40510573	



### ส่วนหมื่อ่ง Cell เตรียมวัตถุติบ

รายงานบันทึกการรถเข้า - ออก ที่มารับคืนเหลือของปุ๋ยแค

วันที่ 4 / 10 / 65 (กะ 2)

[illegible]

.....  
 ยามรักษาการณ์.....

ผู้ตรวจสอบ.....